

かんたん鎖骨バンド



- 特殊なバックルを新たに採用し、一人での装着が可能です。
 - 肩パッドとわきベルトが分割された可動構造になっています。
 - フィット性に優れ装着時のズレを防止します。
 - ムレ易い背部は通気性の良いメッシュ素材を使用しています。
 - 金属部品を不使用の為、医療機器による検査も安心です。
- ※初回の位置合わせは医師の指示の元、調整が必要です。

背部メッシュタイプ

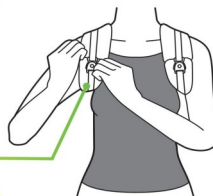
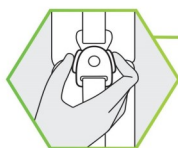
使用方法 HOW TO USE



まずは医師の指導の元、マジックテープのバンドを調整し、背部で装着位置を合わせてください。

外し方 HOW TO REMOVE

■バックルの外し方
バックルの両側のツマミを押しながら、手前に軽く持ち上げてください。

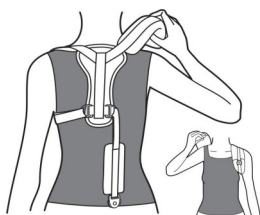


医師が調整したマジックテープの位置は固定したまま前方肩付近にあるバックルを外します。

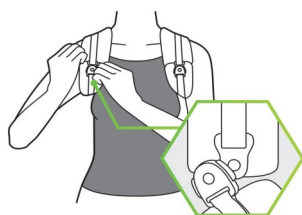


ご自身で装着される場合 WEAR IT BY YOURSELF

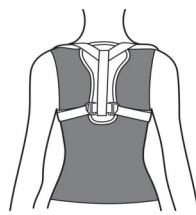
⚠ 背部のマジックテープの位置は医師が最初に調整した位置を保持してください。



医師が調整したマジックテープの位置は動かさず、患部でない方の手でバックルを持ち患部側の腕を通します。



もう片方のパッドを肩に乗せ、わき下からバンドを引き、バックルをホールにカチッと音がするまで、はめ込みます。



バックルをはめ、バンドのヨレがないか確認し、装着完了です。



製品説明動画

品名	品番	サイズ	適応範囲 (胸囲)	入数	JANコード
かんたん鎖骨バンド	NE-2901	S	50cm ~ 65cm	1コ	4976546029019
	NE-2902	M	60cm ~ 80cm	1コ	4976546029026
	NE-2903	L	80cm ~ 100cm	1コ	4976546029033
	NE-2904	LL	100cm ~ 130cm	1コ	4976546029040



日本衛材株式会社
Bandage & Medical Materials

東京都八王子市千人町3-17-10
URL: <http://www.eizai.co.jp>

☎ 042-666-5500

✉ info@eizai.co.jp